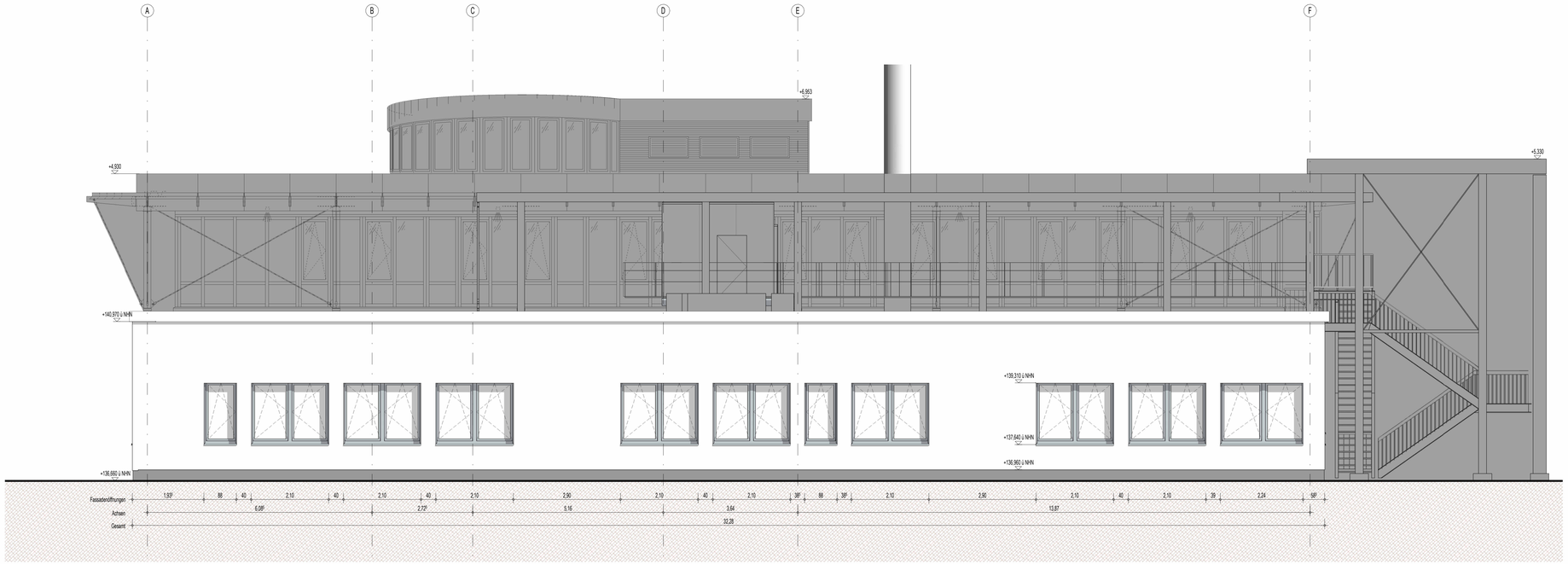

Ansicht Süd

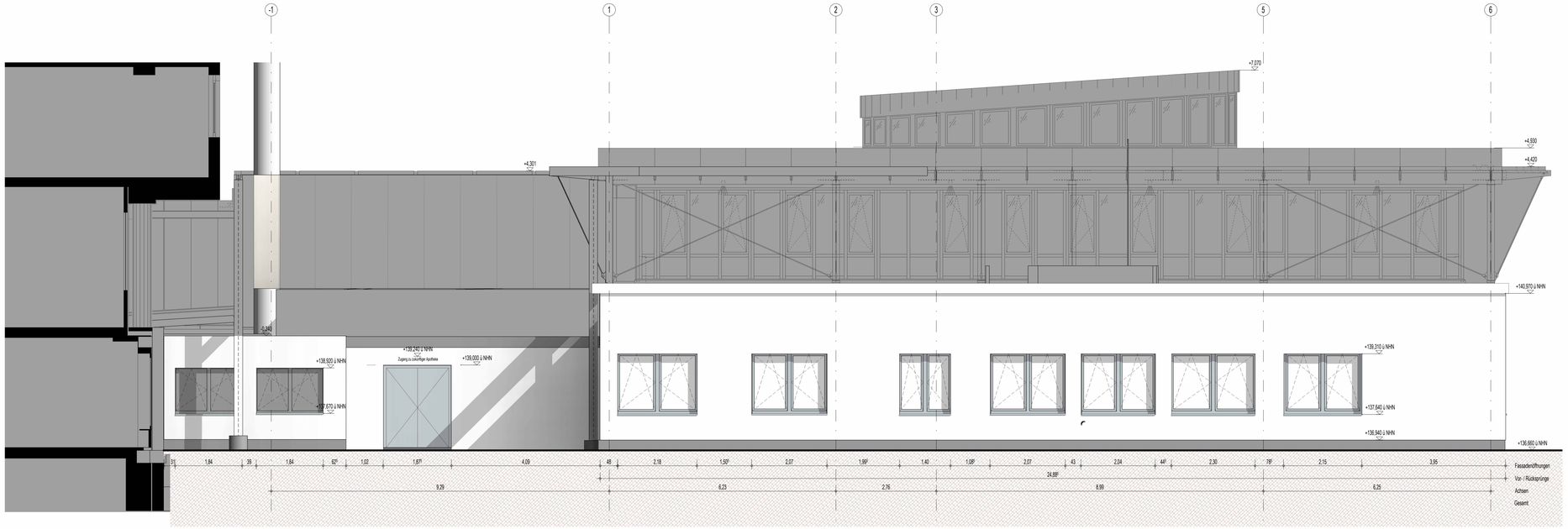

Ansicht West

Höhenlinien Darstellung in Schnitt und Grundriss

- Höhenlinie Rohdecke
- Höhenlinie Fertigdecke
- Höhenlinie Fertigboden
- Höhenlinie Rohboden

Kanten Darstellung im Grundriss

- Rohdeckensprung
- Deckenbekleidungswechsel
- Bodenbelagswechsel
- Rohbodensprung

Verweise und Ordnungssymbolik

- Detailhinweis
- Schnittlinie
- 0.A001.1.T1 — Türnummer (Geschoss, Bauteil, Raumnummer, Raumteil, Türnummer)
- Gebäuderaster

Schraffuren und Durchbruchsymbolik

- Bestand
- Beton (bewehrt)
- Beton (bewehrt) Fertigteil
- Beton (unbewehrt)
- Mauerwerk
- leichte Trennwand/Gipskarton
- Dämmung hart
- Dämmung weich
- Dämmer
- Abdichtung
- Bauteil unterhalb der Schnittebene
- Bauteil oberhalb der Schnittebene
- BD.... Bodendurchbruch
- BD.... Bodendurchbruch (verdeckt)
- DD.... Deckendurchbruch (oberhalb)
- WD.... Wanddurchbruch
- WS.... Wandschlitz
- BS.... Bodenschlitz
- DS.... Deckenschlitz
- KBZ.... Kernbohrzone
- KBZ.... Kernbohrzone (verdeckt unterhalb)
- KBZ.... Kernbohrzone (verdeckt oberhalb)
- temporäre Bauteilöffnungen

Raumstempel

Raumnummer	
Raumname	
F = 1,00 m²	LH = 2,80 m
UKFD = +5,80	UKRD = +6,00
OKFB = +3,00	OKRB = +2,95
Bo = Bodentyp	De = Deckentyp

Abkürzungen (alphabetisch)

A	Aufzug	RB	Rohboden
AD	Abhangdecke	RD	Rohdecke
AV	allgemeine Versorgung	RDK	Rohdeckelasse
B	Beton	Rev	Revision
BA	Bodenablauf	RLT	Raumlufttechnik
BD	Bodendurchbruch	RW	Regenwasser
BR	Bränderung	S	Sanitär
BRH	Brüstungshöhe	SB	Schiftbeton
BS	Bodenschlitz	SiNel	Sicherheitsbeleuchtung
D	Decke	SM	Schimmelwerk
DD	Deckendurchbruch	SO	Sonnenschutz
DS	Deckenschlitz	SP	Sprinkler
DOBD	Doppelboden	ST	Stuck
DF	Dehnfuge	STB	Stahlbeton
DFF	Dauffluchtenfenster	STG	Steigung
E	Elektro	STP	Stellplatz
ELT	Elektrotechnik	SWP	Sanitärtypenel
F	Fundament	TGA	Technische Gebäudeausrüstung
F	Fläche	TH	Treppenhaus
FB	Fertigboden	TP	Tiefpunkt
FD	Fertigdecke	ÜBZ	Übergug
GBS	Glasbausteine	UK	Unterkante
GK	Gipskarton	USV	unterbrechungsfreie Stromversorgung
H	Heizung	UV	Unterverteiler
HK	Heizkörper	UZ	Umbrcaug
HOBO	Hohlraumboden	VE-Wasser	vollentsalztes Wasser
HP	Hochpunkt	VK	Vorderkante
K	Kälte	W	Wand
KBZ	Kernbohrzone	WD	Wanddurchbruch
KS	Kalksandstein	WDH	Wärmedämmung hart
KUV	Kraftunterverteiler	WDM	Wärmedämmung
L	Lüftung	WDVS	Wärmedämmverbundsystem
LH	lichte Höhe	WDW	Wärmedämmung weich
M	Medien	WS	Wandschlitz
MW	Mauerwerk	zbV	zur besonderen Verwendung
NEA	Netz-Ersatz-Anlage	ZK	Zugangskontrolle
NM	nach Installation mauern		
OK	Oberkante		
OL	Oberlicht		

Abkürzungen Brandschutz

nFL	notwendiger Flur offener Gang
NE	Nutzungseinheit
BW	Brandwand
B	Wand/ Decke feuerbeständig
T-ftr-rd	Tür/ Tor feuerhemmend, rauchdicht und selbstschließend
T-rd	Tür/ Tor rauchdicht und selbstschließend
BSV fb	Brandschutzverglasung feuerbeständig

Index:	Freigabe - Änderung:	Datum:	Bearbeiter:
	Grundlage zur Kalkulation	14.11.2025	MMAT
A	zur Ausführung freigegeben	24.03.2026	MMAT

ATP Aachen Planungs GmbH
Grosse Krämerstraße 32
52062 Aachen, Deutschland
e. info_aah@atp.eg
t. +49 (241) 980 949 81
w. www.atp.eg

St. Ambrosius-Hospital gGmbH
Dechant-Deckers-Str. 8
52249 Eschweiler, Deutschland
e. gb@sah-eschweiler.de
t. +49 (0) 2403 76 - 0
f. +49 (0) 2403 76 - 1119
w. www.sah-eschweiler.de

Bereich	Phase	Bauteil	Zus. ID	Plan Nr.	Index
A	A	_	AN	260	A

Achsgeister Plannummer: Index A

AUSFÜHRUNGSPLANUNG

Baustelle:

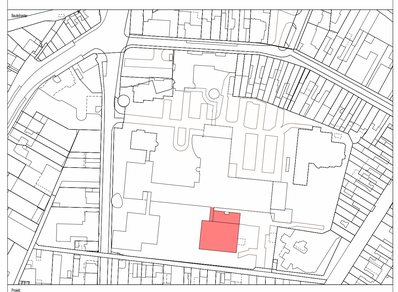

Projekt

SAH Eschweiler-Wiederaufbau Urologie

Planinhalt

Ansicht Süd & West

± 0,00 = 140,04 m üNN

Bereich	Phase	Bauteil	Zus. ID	Plan Nr.	Index
A	A	_	AN	260	A

Projektnummer	Planmaß	Maßstab	CFL	Arch. Planbasis	PL-FS	SB
13098	24.03.2026	1:50	JACK		(PL-A)	MMAT

Copyright by ATP architekten ingenieure